


FORMATION EN LIGNE SKILLS TO CONNECT

# CARNET DE BORD

MODULE 1





Rejoins la plateforme Skills to Connect  
pour découvrir plus de modules.  
Clique sur le logo !



## AVANT DE COMMENCER... MES REPRESENTATIONS

Réfléchissez à vos pré-représentations, vos connaissances des concepts abordés dans le module et notez les ci-dessous.

Faisons un petit check avant de se plonger dans le contenu de la formation. Comment vous sentez-vous?

Sur une échelle de 1 à 10, à quel point vous sentez-vous à l'aise sur ce sujet? /10



Rejoins la plateforme Skills to Connect  
pour découvrir plus de modules.  
Clique sur le logo !



## MES NOTES

Prenez note ici des informations données dans le module et dont vous souhaitez vous souvenir, vous pourrez y revenir quand vous voudrez!



Rejoins la plateforme Skills to Connect  
pour découvrir plus de modules.  
Clique sur le logo !



## MES EXERCICES

Notez vos réponses aux exercices sur cette page, cela vous permettra de comparer vos réponses aux solutions qui seront données à la fin des exercices.

Les solutions qui ne sont pas données directement à la fin de l'exercice sont à la page suivante.



## LES SOLUTIONS DES EXERCICES

Attention, ici vous avez toutes les solutions de l'exercice proposé pour le module 1, assurez-vous d'avoir d'abord réalisé l'exercice avant de regarder les réponses ;)

1. Pour prendre des photos en balade, il vous faut un smartphone (réponse c)
2. Pour agrandir un sms avec vos doigts sur l'écran, il vous faut un smartphone (réponse c)
3. Le téléphone "senior" a les mêmes fonctionnalités qu'un téléphone classique (réponse a)
4. Pour regarder un film dans le train tout en voyageant léger, la tablette est mieux (réponse b)
5. Le code pin ou mot de passe sur votre téléphone est important car il empêche des personnes non autorisées d'y avoir accès (réponse b)
6. Le mot de passe le plus sécurisé est la réponse c!
7. Pour les méthodes de choix de mot de passe, les réponses a et c sont les meilleures options!

Alors, quel est votre score?     /7

Vous vous y attendiez? Avez-vous eu des surprises?

Si un élément n'est pas clair, n'hésitez pas à revoir la partie du cours correspondante!



Rejoins la plateforme Skills to Connect  
pour découvrir plus de modules.  
Clique sur le logo !



## APPRENTISSAGES

Ce module est maintenant terminé! Il est temps de faire un petit débrief:

Qu'avez vous appris dans ce module? Que retenez-vous?

Vous sentez-vous plus à l'aise dans ce sujet? /10

Avez-vous l'impression d'avoir gagné de nouvelles connaissances ou compétences?


Qu'allez-vous mettre en place suite à ce module?

Qu'avez-vous envie d'approfondir comme sujet?

FORMATION EN LIGNE SKILLS TO CONNECT

# CARNET DE BORD

MODULE 2





Rejoins la plateforme Skills to Connect  
pour découvrir plus de modules.  
Clique sur le logo !



## AVANT DE COMMENCER... MES REPRESENTATIONS

Réfléchissez à vos pré-représentations, vos connaissances des concepts abordés dans le module et notez les ci-dessous.

Faisons un petit check avant de se plonger dans le contenu de la formation. Comment vous sentez-vous?

Sur une échelle de 1 à 10, à quel point vous sentez-vous à l'aise sur ce sujet?

/10





Rejoins la plateforme Skills to Connect  
pour découvrir plus de modules.  
Clique sur le logo !



## MES NOTES

Prenez note ici des informations données dans le module et dont vous souhaitez vous souvenir, vous pourrez y revenir quand vous voudrez!



Rejoins la plateforme Skills to Connect  
pour découvrir plus de modules.  
Clique sur le logo !



## MES EXERCICES

Notez vos réponses aux exercices sur cette page, cela vous permettra de comparer vos réponses aux solutions qui seront données à la fin des exercices.

Les solutions qui ne sont pas données directement à la fin de l'exercice sont à la page suivante.



## LES SOLUTIONS DES EXERCICES

Attention, ici vous avez toutes les solutions de l'exercice proposé pour le module 2, assurez-vous d'avoir d'abord réalisé l'exercice avant de regarder les réponses ;)

1. La réponse b est la réponse correcte
2. La réponse b est la réponse correcte
3. La réponse c est la réponse correcte

Alors, quel est votre score?     /7

Vous vous y attendiez? Avez-vous eu des surprises?

Si un élément n'est pas clair, n'hésitez pas à revoir la partie du cours correspondante!



Rejoins la plateforme Skills to Connect  
pour découvrir plus de modules.  
Clique sur le logo !



## APPRENTISSAGES

Ce module est maintenant terminé! Il est temps de faire un petit débrief:

Qu'avez vous appris dans ce module? Que retenez-vous?

Vous sentez-vous plus à l'aise dans ce sujet? /10

Avez-vous l'impression d'avoir gagné de nouvelles connaissances ou compétences?


Qu'allez-vous mettre en place suite à ce module?

Qu'avez-vous envie d'approfondir comme sujet?

FORMATION EN LIGNE SKILLS TO CONNECT

# CARNET DE BORD

MODULE 3





Rejoins la plateforme Skills to Connect  
pour découvrir plus de modules.  
Clique sur le logo !



## AVANT DE COMMENCER... MES REPRESENTATIONS

Réfléchissez à vos pré-représentations, vos connaissances des concepts abordés dans le module et notez les ci-dessous.

Faisons un petit check avant de se plonger dans le contenu de la formation. Comment vous sentez-vous?

Sur une échelle de 1 à 10, à quel point vous sentez-vous à l'aise sur ce sujet? /10



Rejoins la plateforme Skills to Connect  
pour découvrir plus de modules.  
Clique sur le logo !



## MES NOTES

Prenez note ici des informations données dans le module et dont vous souhaitez vous souvenir, vous pourrez y revenir quand vous voudrez!



Rejoins la plateforme Skills to Connect  
pour découvrir plus de modules.  
Clique sur le logo !



## MES EXERCICES

Notez vos réponses aux exercices sur cette page, cela vous permettra de comparer vos réponses aux solutions qui seront données à la fin des exercices.

Les solutions qui ne sont pas données directement à la fin de l'exercice sont à la page suivante.





## LES SOLUTIONS DES EXERCICES

Attention, ici vous avez toutes les solutions de l'exercice proposé pour le module 2, assurez-vous d'avoir d'abord réalisé l'exercice avant de regarder les réponses ;)

1. La réponse b est la réponse correcte
2. La réponse b est la réponse correcte
3. La réponse c est la réponse correcte

Alors, quel est votre score?     /3

Vous vous y attendiez? Avez-vous eu des surprises?

Si un élément n'est pas clair, n'hésitez pas à revoir la partie du cours correspondante!



Rejoins la plateforme Skills to Connect  
pour découvrir plus de modules.  
Clique sur le logo !



## APPRENTISSAGES

Ce module est maintenant terminé! Il est temps de faire un petit débrief:

Qu'avez vous appris dans ce module? Que retenez-vous?

Vous sentez-vous plus à l'aise dans ce sujet? /10

Avez-vous l'impression d'avoir gagné de nouvelles connaissances ou compétences?


Qu'allez-vous mettre en place suite à ce module?

Qu'avez-vous envie d'approfondir comme sujet?

FORMATION EN LIGNE SKILLS TO CONNECT

# CARNET DE BORD

MODULE 4





Rejoins la plateforme Skills to Connect  
pour découvrir plus de modules.  
Clique sur le logo !



## AVANT DE COMMENCER... MES REPRESENTATIONS

Réfléchissez à vos pré-représentations, vos connaissances des concepts abordés dans le module et notez les ci-dessous.

Faisons un petit check avant de se plonger dans le contenu de la formation. Comment vous sentez-vous?

Sur une échelle de 1 à 10, à quel point vous sentez-vous à l'aise sur ce sujet?

/10



Rejoins la plateforme Skills to Connect  
pour découvrir plus de modules.  
Clique sur le logo !



## MES NOTES

Prenez note ici des informations données dans le module et dont vous souhaitez vous souvenir, vous pourrez y revenir quand vous voudrez!



## MES EXERCICES

Notez vos réponses aux exercices sur cette page, cela vous permettra de comparer vos réponses aux solutions qui seront données à la fin des exercices.

Après l'exercice et à la fin du module, réalisez le test de confiance disponible sur la plateforme pour ce module (via la fiche récapitulative).

Suite à ce test de confiance, combien avez vous de...

- Oui?            /8
- Non?            /8

Si vous comparez ces résultats à votre confiance exprimée en début de module (page 1), avez-vous évolué dans votre score? Que reste-t-il de difficile? N'hésitez pas à revoir certaines parties de ce module!



Rejoins la plateforme Skills to Connect  
pour découvrir plus de modules.  
Clique sur le logo !



## APPRENTISSAGES

Ce module est maintenant terminé! Il est temps de faire un petit débrief:

Qu'avez vous appris dans ce module? Que retenez-vous?

Vous sentez-vous plus à l'aise dans ce sujet? /10

Avez-vous l'impression d'avoir gagné de nouvelles connaissances ou compétences?


Qu'allez-vous mettre en place suite à ce module?

Qu'avez-vous envie d'approfondir comme sujet?

FORMATION EN LIGNE SKILLS TO CONNECT

# CARNET DE BORD

MODULE 5







Rejoins la plateforme Skills to Connect  
pour découvrir plus de modules.  
Clique sur le logo !



## AVANT DE COMMENCER... MES REPRESENTATIONS

Réfléchissez à vos pré-représentations, vos connaissances des concepts abordés dans le module et notez les ci-dessous.

Faisons un petit check avant de se plonger dans le contenu de la formation. Comment vous sentez-vous?

Sur une échelle de 1 à 10, à quel point vous sentez-vous à l'aise sur ce sujet?

/10



Rejoins la plateforme Skills to Connect  
pour découvrir plus de modules.  
Clique sur le logo !



## MES NOTES

Prenez note ici des informations données dans le module et dont vous souhaitez vous souvenir, vous pourrez y revenir quand vous voudrez!



Rejoins la plateforme Skills to Connect  
pour découvrir plus de modules.  
Clique sur le logo !



## MES EXERCICES

Notez vos réponses aux exercices sur cette page, cela vous permettra de comparer vos réponses aux solutions qui seront données à la fin des exercices.

Suite à l'exercice 1, comment vous sentez-vous? L'exercice était-il facile?

Concernant le deuxième exercice, les réponses se trouvent à la page suivante!



## LES SOLUTIONS DES EXERCICES

Attention, ici vous avez toutes les solutions de l'exercice proposé pour le module 4, assurez-vous d'avoir d'abord réalisé l'exercice avant de regarder les réponses ;)

1. Le format recommandé est celui de la réponse b
2. Le meilleur classement est celui de la réponse b
3. La pratique la plus efficace est la réponse b, mais la a est correcte aussi, même si cela prend plus de temps
4. La méthode correcte est celle de la réponse b
5. La méthode correcte est celle de la réponse b
6. La réponse correcte est la d: tout est correct!
7. La réponse correcte est la b

Alors, quel est votre score?     /7

Vous vous y attendiez? Avez-vous eu des surprises?

Si un élément n'est pas clair, n'hésitez pas à revoir la partie du cours correspondante!



Rejoins la plateforme Skills to Connect  
pour découvrir plus de modules.  
Clique sur le logo !



## APPRENTISSAGES

Ce module est maintenant terminé! Il est temps de faire un petit débrief:

Qu'avez vous appris dans ce module? Que retenez-vous?

Vous sentez-vous plus à l'aise dans ce sujet? /10

Avez-vous l'impression d'avoir gagné de nouvelles connaissances ou compétences?


Qu'allez-vous mettre en place suite à ce module?

Qu'avez-vous envie d'approfondir comme sujet?

FORMATION EN LIGNE SKILLS TO CONNECT

# CARNET DE BORD

MODULE 6





Rejoins la plateforme Skills to Connect  
pour découvrir plus de modules.  
Clique sur le logo !



## AVANT DE COMMENCER... MES REPRESENTATIONS

Réfléchissez à vos pré-représentations, vos connaissances des concepts abordés dans le module et notez les ci-dessous.

Faisons un petit check avant de se plonger dans le contenu de la formation. Comment vous sentez-vous?

Sur une échelle de 1 à 10, à quel point vous sentez-vous à l'aise sur ce sujet?

/10



Rejoins la plateforme Skills to Connect  
pour découvrir plus de modules.  
Clique sur le logo !



## MES NOTES

Prenez note ici des informations données dans le module et dont vous souhaitez vous souvenir, vous pourrez y revenir quand vous voudrez!





Rejoins la plateforme Skills to Connect  
pour découvrir plus de modules.  
Clique sur le logo !



## MES EXERCICES

Notez vos réponses aux exercices sur cette page, cela vous permettra de comparer vos réponses aux solutions qui seront données à la fin des exercices.

Quel était votre score final?        /100

Sur quelles questions avez-vous fait des erreurs? Quelles réponses étaient correctes?



Rejoins la plateforme Skills to Connect  
pour découvrir plus de modules.  
Clique sur le logo !



## APPRENTISSAGES

Ce module est maintenant terminé! Il est temps de faire un petit débrief:

Qu'avez vous appris dans ce module? Que retenez-vous?

Vous sentez-vous plus à l'aise dans ce sujet? /10

Avez-vous l'impression d'avoir gagné de nouvelles connaissances ou compétences?


Qu'allez-vous mettre en place suite à ce module?

Qu'avez-vous envie d'approfondir comme sujet?

FORMATION EN LIGNE SKILLS TO CONNECT

# CARNET DE BORD

MODULE 7





Rejoins la plateforme Skills to Connect  
pour découvrir plus de modules.  
Clique sur le logo !



## AVANT DE COMMENCER... MES REPRESENTATIONS

Réfléchissez à vos pré-représentations, vos connaissances des concepts abordés dans le module et notez les ci-dessous.

Faisons un petit check avant de se plonger dans le contenu de la formation. Comment vous sentez-vous?

Sur une échelle de 1 à 10, à quel point vous sentez-vous à l'aise sur ce sujet?

/10



Rejoins la plateforme Skills to Connect  
pour découvrir plus de modules.  
Clique sur le logo !



## MES NOTES

Prenez note ici des informations données dans le module et dont vous souhaitez vous souvenir, vous pourrez y revenir quand vous voudrez!



Rejoins la plateforme Skills to Connect  
pour découvrir plus de modules.  
Clique sur le logo !



## MES EXERCICES

Notez vos réponses aux exercices sur cette page, cela vous permettra de comparer vos réponses aux solutions qui seront données à la fin des exercices.



## LES SOLUTIONS DES EXERCICES

Attention, ici vous avez toutes les solutions de l'exercice proposé pour le module 7, assurez-vous d'avoir d'abord réalisé l'exercice avant de regarder les réponses ;)

1. Voici quelques exemples de format de document pour créer un texte: .docx (Microsoft Word), .odt (OpenDocument Text, sur Apple), .txt (fichier texte brut, sans mise en forme), .pdf (Portable Document Format, s'il est modifiable), .pages (format utilisé par Apple Pages)
2. Pour réaliser une opération mathématique (tableurs et logiciels de calcul) : .xls (Microsoft Excel, ancien format) ou .xlsx (Microsoft Excel, format moderne)
3. Pour réaliser une image (graphisme et dessin) : .jpg (JPEG, format d'image compressé), .png (Portable Network Graphics, format d'image sans perte), .gif (Graphics Interchange Format, souvent utilisé pour des animations)
4. Pour écouter de la musique (audio et musique) : .mp3 (format audio compressé très populaire), .wav (Waveform Audio File Format, audio non compressé), .m4a (format audio souvent utilisé dans les produits Apple), .wma (Windows Media Audio, format propriétaire de Microsoft)
5. Faux - en protégeant votre compte, vous protégez votre contenu (photos, vidéos etc)
6. Avec Whatsapp, vous pouvez faire les actions 1, 2, et 4.

Alors, quel est votre score?     /6

Vous vous y attendiez? Avez-vous eu des surprises?

Si un élément n'est pas clair, n'hésitez pas à revoir la partie du cours correspondante!



Rejoins la plateforme Skills to Connect  
pour découvrir plus de modules.  
Clique sur le logo !



## APPRENTISSAGES

Ce module est maintenant terminé! Il est temps de faire un petit débrief:

Qu'avez vous appris dans ce module? Que retenez-vous?

Vous sentez-vous plus à l'aise dans ce sujet? /10

Avez-vous l'impression d'avoir gagné de nouvelles connaissances ou compétences?

Qu'allez-vous mettre en place suite à ce module?


Qu'avez-vous envie d'approfondir comme sujet?



FORMATION EN LIGNE SKILLS TO CONNECT

# CARNET DE BORD

MODULE 8





Rejoins la plateforme Skills to Connect  
pour découvrir plus de modules.  
Clique sur le logo !



## AVANT DE COMMENCER... MES REPRESENTATIONS

Réfléchissez à vos pré-représentations, vos connaissances des concepts abordés dans le module et notez les ci-dessous.

Faisons un petit check avant de se plonger dans le contenu de la formation. Comment vous sentez-vous?

Sur une échelle de 1 à 10, à quel point vous sentez-vous à l'aise sur ce sujet? /10



Rejoins la plateforme Skills to Connect  
pour découvrir plus de modules.  
Clique sur le logo !



## MES NOTES

Prenez note ici des informations données dans le module et dont vous souhaitez vous souvenir, vous pourrez y revenir quand vous voudrez!



Rejoins la plateforme Skills to Connect  
pour découvrir plus de modules.  
Clique sur le logo !



## MES EXERCICES

Notez vos réponses aux exercices sur cette page, cela vous permettra de comparer vos réponses aux solutions qui seront données à la fin des exercices.



## LES SOLUTIONS DES EXERCICES

Attention, ici vous avez toutes les solutions de l'exercice proposé pour le module 8, assurez-vous d'avoir d'abord réalisé l'exercice avant de regarder les réponses ;)

1. La réponse correcte est la réponse b
2. La réponse correcte est la réponse b (et c aussi même si on ne vous le recommande pas du tout!)
3. La réponse correcte est la réponse b
4. La réponse correcte est la réponse a
5. La réponse correcte est la réponse c
6. La réponse correcte est la réponse b
7. La réponse correcte est la réponse a
8. La réponse correcte est la réponse a
9. La réponse correcte est la réponse b
10. La réponse correcte est la réponse b

Alors, quel est votre score?     /10

Vous vous y attendiez? Avez-vous eu des surprises?

Si un élément n'est pas clair, n'hésitez pas à revoir la partie du cours correspondante!



Rejoins la plateforme Skills to Connect  
pour découvrir plus de modules.  
Clique sur le logo !



## APPRENTISSAGES

Ce module est maintenant terminé! Il est temps de faire un petit débrief:

Qu'avez vous appris dans ce module? Que retenez-vous?

Vous sentez-vous plus à l'aise dans ce sujet? /10

Avez-vous l'impression d'avoir gagné de nouvelles connaissances ou compétences?


Qu'allez-vous mettre en place suite à ce module?

Qu'avez-vous envie d'approfondir comme sujet?

FORMATION EN LIGNE SKILLS TO CONNECT

# CARNET DE BORD

MODULE 9





Rejoins la plateforme Skills to Connect  
pour découvrir plus de modules.  
Clique sur le logo !



## AVANT DE COMMENCER... MES REPRESENTATIONS

Réfléchissez à vos pré-représentations, vos connaissances des concepts abordés dans le module et notez les ci-dessous.

Faisons un petit check avant de se plonger dans le contenu de la formation. Comment vous sentez-vous?

Sur une échelle de 1 à 10, à quel point vous sentez-vous à l'aise sur ce sujet?

/10





Rejoins la plateforme Skills to Connect  
pour découvrir plus de modules.  
Clique sur le logo !



## MES NOTES

Prenez note ici des informations données dans le module et dont vous souhaitez vous souvenir, vous pourrez y revenir quand vous voudrez!



Rejoins la plateforme Skills to Connect  
pour découvrir plus de modules.  
Clique sur le logo !



## MES EXERCICES

Notez vos réponses aux exercices sur cette page, cela vous permettra de comparer vos réponses aux solutions qui seront données à la fin des exercices. Le correctif de l'exercice est disponible directement après ceux-ci.



Rejoins la plateforme Skills to Connect  
pour découvrir plus de modules.  
Clique sur le logo !



## APPRENTISSAGES

Ce module est maintenant terminé! Il est temps de faire un petit débrief:

Qu'avez vous appris dans ce module? Que retenez-vous?

Vous sentez-vous plus à l'aise dans ce sujet? /10

Avez-vous l'impression d'avoir gagné de nouvelles connaissances ou compétences?


Qu'allez-vous mettre en place suite à ce module?

Qu'avez-vous envie d'approfondir comme sujet?

FORMATION EN LIGNE SKILLS TO CONNECT

# CARNET DE BORD

MODULE 10





Rejoins la plateforme Skills to Connect  
pour découvrir plus de modules.  
Clique sur le logo !



## AVANT DE COMMENCER... MES REPRESENTATIONS

Réfléchissez à vos pré-représentations, vos connaissances des concepts abordés dans le module et notez les ci-dessous.

Faisons un petit check avant de se plonger dans le contenu de la formation. Comment vous sentez-vous?

Sur une échelle de 1 à 10, à quel point vous sentez-vous à l'aise sur ce sujet?

/10



Rejoins la plateforme Skills to Connect  
pour découvrir plus de modules.  
Clique sur le logo !



## MES NOTES

Prenez note ici des informations données dans le module et dont vous souhaitez vous souvenir, vous pourrez y revenir quand vous voudrez!



Rejoins la plateforme Skills to Connect  
pour découvrir plus de modules.  
Clique sur le logo !



## MES EXERCICES

Notez vos réponses aux exercices sur cette page, cela vous permettra de comparer vos réponses aux solutions qui seront données à la fin des exercices.



Rejoins la plateforme Skills to Connect  
pour découvrir plus de modules.  
Clique sur le logo !



## APPRENTISSAGES

Ce module est maintenant terminé! Il est temps de faire un petit débrief:

Qu'avez vous appris dans ce module? Que retenez-vous?

Vous sentez-vous plus à l'aise dans ce sujet? /10

Avez-vous l'impression d'avoir gagné de nouvelles connaissances ou compétences?

Qu'allez-vous mettre en place suite à ce module?


Qu'avez-vous envie d'approfondir comme sujet?



FORMATION EN LIGNE SKILLS TO CONNECT

# CARNET DE BORD

MODULE 11





Rejoins la plateforme Skills to Connect  
pour découvrir plus de modules.  
Clique sur le logo !



## AVANT DE COMMENCER... MES REPRESENTATIONS

Réfléchissez à vos pré-représentations, vos connaissances des concepts abordés dans le module et notez les ci-dessous.

Faisons un petit check avant de se plonger dans le contenu de la formation. Comment vous sentez-vous?

Sur une échelle de 1 à 10, à quel point vous sentez-vous à l'aise sur ce sujet?

/10



Rejoins la plateforme Skills to Connect  
pour découvrir plus de modules.  
Clique sur le logo !



## MES NOTES

Prenez note ici des informations données dans le module et dont vous souhaitez vous souvenir, vous pourrez y revenir quand vous voudrez!



Rejoins la plateforme Skills to Connect  
pour découvrir plus de modules.  
Clique sur le logo !



## MES EXERCICES

Notez vos réponses aux exercices sur cette page, cela vous permettra de comparer vos réponses aux solutions qui seront données à la fin des exercices.

Quel exercice vous a semblé le plus facile? Pourquoi?

Quel exercice vous a semblé le plus difficile? Pourquoi?

Y a-t-il un exercice que vous n'avez pas réussi à faire?

N'hésitez pas à revoir les parties du module correspondant à vos difficultés!



Rejoins la plateforme Skills to Connect  
pour découvrir plus de modules.  
Clique sur le logo !



## APPRENTISSAGES

Ce module est maintenant terminé! Il est temps de faire un petit débrief:

Qu'avez vous appris dans ce module? Que retenez-vous?

Vous sentez-vous plus à l'aise dans ce sujet? /10

Avez-vous l'impression d'avoir gagné de nouvelles connaissances ou compétences?


Qu'allez-vous mettre en place suite à ce module?

Qu'avez-vous envie d'approfondir comme sujet?

FORMATION EN LIGNE SKILLS TO CONNECT

# CARNET DE BORD

MODULE 12





Rejoins la plateforme Skills to Connect  
pour découvrir plus de modules.  
Clique sur le logo !



## AVANT DE COMMENCER... MES REPRESENTATIONS

Réfléchissez à vos pré-représentations, vos connaissances des concepts abordés dans le module et notez les ci-dessous.

Faisons un petit check avant de se plonger dans le contenu de la formation. Comment vous sentez-vous?

Sur une échelle de 1 à 10, à quel point vous sentez-vous à l'aise sur ce sujet?

/10



Rejoins la plateforme Skills to Connect  
pour découvrir plus de modules.  
Clique sur le logo !



## MES NOTES

Prenez note ici des informations données dans le module et dont vous souhaitez vous souvenir, vous pourrez y revenir quand vous voudrez!





Rejoins la plateforme Skills to Connect  
pour découvrir plus de modules.  
Clique sur le logo !



## MES EXERCICES

Notez vos réponses aux exercices sur cette page, cela vous permettra de comparer vos réponses aux solutions qui seront données à la fin des exercices.

Maintenant que votre plan de gestion des notifications est fait, il vous reste à l'appliquer en modifiant les paramètres comme vous l'avez appris dans le cours!

Cet exercice était-il difficile pour vous?



Rejoins la plateforme Skills to Connect  
pour découvrir plus de modules.  
Clique sur le logo !



## APPRENTISSAGES

Ce module est maintenant terminé! Il est temps de faire un petit débrief:

Qu'avez vous appris dans ce module? Que retenez-vous?

Vous sentez-vous plus à l'aise dans ce sujet? /10

Avez-vous l'impression d'avoir gagné de nouvelles connaissances ou compétences?


Qu'allez-vous mettre en place suite à ce module?

Qu'avez-vous envie d'approfondir comme sujet?

FORMATION EN LIGNE SKILLS TO CONNECT

# CARNET DE BORD

MODULE 13





Rejoins la plateforme Skills to Connect  
pour découvrir plus de modules.  
Clique sur le logo !



## AVANT DE COMMENCER... MES REPRESENTATIONS

Réfléchissez à vos pré-représentations, vos connaissances des concepts abordés dans le module et notez les ci-dessous.

Faisons un petit check avant de se plonger dans le contenu de la formation. Comment vous sentez-vous?

Sur une échelle de 1 à 10, à quel point vous sentez-vous à l'aise sur ce sujet? /10



Rejoins la plateforme Skills to Connect  
pour découvrir plus de modules.  
Clique sur le logo !



## MES NOTES

Prenez note ici des informations données dans le module et dont vous souhaitez vous souvenir, vous pourrez y revenir quand vous voudrez!



## MES EXERCICES

Notez vos réponses aux exercices sur cette page, cela vous permettra de comparer vos réponses aux solutions qui seront données à la fin des exercices.

Quel est votre résultat du test de confiance avant de faire le module?

1. Partie 1, j'ai coché les propositions suivantes:
2. Partie 2, j'ai coché les propositions suivantes:
3. Partie 3, j'ai coché les propositions suivantes:

Après le module, j'ai pu cocher plus de case? Oui / Non

- Partie 1, j'ai coché les propositions suivantes:
- Partie 2, j'ai coché les propositions suivantes:
- Partie 3, j'ai coché les propositions suivantes:

Bravo, quelle évolution!

Pour les éléments qui restent plus difficiles, n'hésitez pas à revoir la partie du module correspondante!



Rejoins la plateforme Skills to Connect  
pour découvrir plus de modules.  
Clique sur le logo !



## APPRENTISSAGES

Ce module est maintenant terminé! Il est temps de faire un petit débrief:

Qu'avez vous appris dans ce module? Que retenez-vous?

Vous sentez-vous plus à l'aise dans ce sujet? /10

Avez-vous l'impression d'avoir gagné de nouvelles connaissances ou compétences?


Qu'allez-vous mettre en place suite à ce module?

Qu'avez-vous envie d'approfondir comme sujet?

FORMATION EN LIGNE SKILLS TO CONNECT

# CARNET DE BORD

MODULE 15







Rejoins la plateforme Skills to Connect  
pour découvrir plus de modules.  
Clique sur le logo !



## AVANT DE COMMENCER... MES REPRESENTATIONS

Réfléchissez à vos pré-représentations, vos connaissances des concepts abordés dans le module et notez les ci-dessous.

Faisons un petit check avant de se plonger dans le contenu de la formation. Comment vous sentez-vous?

Sur une échelle de 1 à 10, à quel point vous sentez-vous à l'aise sur ce sujet?

/10



Rejoins la plateforme Skills to Connect  
pour découvrir plus de modules.  
Clique sur le logo !



## MES NOTES

Prenez note ici des informations données dans le module et dont vous souhaitez vous souvenir, vous pourrez y revenir quand vous voudrez!



## MES EXERCICES

Notez vos réponses aux exercices sur cette page, cela vous permettra de comparer vos réponses aux solutions qui seront données à la fin des exercices.

Quel est votre résultat du test de confiance avant de faire le module?

1. Partie 1, j'ai coché les propositions suivantes:
2. Partie 2, j'ai coché les propositions suivantes:
3. Partie 3, j'ai coché les propositions suivantes:

Après le module, j'ai pu cocher plus de case? Oui / Non

- Partie 1, j'ai coché les propositions suivantes:
- Partie 2, j'ai coché les propositions suivantes:
- Partie 3, j'ai coché les propositions suivantes:

Bravo, quelle évolution!

Pour les éléments qui restent plus difficiles, n'hésitez pas à revoir la partie du module correspondante!



Rejoins la plateforme Skills to Connect  
pour découvrir plus de modules.  
Clique sur le logo !



## APPRENTISSAGES

Ce module est maintenant terminé! Il est temps de faire un petit débrief:

Qu'avez vous appris dans ce module? Que retenez-vous?

Vous sentez-vous plus à l'aise dans ce sujet? /10

Avez-vous l'impression d'avoir gagné de nouvelles connaissances ou compétences?


Qu'allez-vous mettre en place suite à ce module?

Qu'avez-vous envie d'approfondir comme sujet?

FORMATION EN LIGNE SKILLS TO CONNECT

# CARNET DE BORD

MODULE 16





Rejoins la plateforme Skills to Connect  
pour découvrir plus de modules.  
Clique sur le logo !



## AVANT DE COMMENCER... MES REPRESENTATIONS

Réfléchissez à vos pré-représentations, vos connaissances des concepts abordés dans le module et notez les ci-dessous.

Faisons un petit check avant de se plonger dans le contenu de la formation. Comment vous sentez-vous?

Sur une échelle de 1 à 10, à quel point vous sentez-vous à l'aise sur ce sujet?

/10



Rejoins la plateforme Skills to Connect  
pour découvrir plus de modules.  
Clique sur le logo !



## MES NOTES

Prenez note ici des informations données dans le module et dont vous souhaitez vous souvenir, vous pourrez y revenir quand vous voudrez!



Rejoins la plateforme Skills to Connect  
pour découvrir plus de modules.  
Clique sur le logo !



## MES EXERCICES

Notez vos réponses aux exercices sur cette page, cela vous permettra de comparer vos réponses aux solutions qui seront données à la fin des exercices.





Rejoins la plateforme Skills to Connect  
pour découvrir plus de modules.  
Clique sur le logo !



## APPRENTISSAGES

Ce module est maintenant terminé! Il est temps de faire un petit débrief:

Qu'avez vous appris dans ce module? Que retenez-vous?

Vous sentez-vous plus à l'aise dans ce sujet? /10

Avez-vous l'impression d'avoir gagné de nouvelles connaissances ou compétences?

Qu'allez-vous mettre en place suite à ce module?

Qu'avez-vous envie d'approfondir comme sujet?